



УПРАВЛЕНИЕ ФЕДЕРАЛЬНОЙ
СЛУЖБЫ ГОСУДАРСТВЕННОЙ
СТАТИСТИКИ ПО РЕСПУБЛИКЕ
КРЫМ И Г. СЕВАСТОПОЛЮ

ОБЪЕМ ОТГРУЖЕННЫХ ТОВАРОВ ПРОМЫШЛЕННОГО ПРОИЗВОДСТВА

январь – февраль 2024 г.

12.04.2024

г. Севастополь

СОДЕРЖАНИЕ

Отгружено товаров собственного производства, выполнено работ и услуг собственными силами промышленными видами деятельности	3
Структура по видам экономической деятельности обрабатывающих производств	4
Отгружено товаров собственного производства, выполнено работ и услуг собственными силами	5
Производство изделий колбасных, включая изделия колбасные для детского питания	6
Производство рыбы переработанной и консервированной, ракообразные и моллюски	7
Производство напитков	8
Производство пищевых продуктов	9
Производство продуктов минеральных, неметаллических и прочих	10
Ремонт и монтаж машин и оборудования	11
Обеспечение электрической энергией, газом и паром; кондиционирование воздуха	12

ОТГРУЖЕНО ТОВАРОВ СОБСТВЕННОГО ПРОИЗВОДСТВА, ВЫПОЛНЕНО РАБОТ И УСЛУГ СОБСТВЕННЫМИ СИЛАМИ ПРОМЫШЛЕННЫМИ ВИДАМИ ДЕЯТЕЛЬНОСТИ

КРЫМСТАТ

январь – февраль 2024 г. в % к январю – февралю 2023 г.

январь – февраль 2024 г.

Промышленное
производство

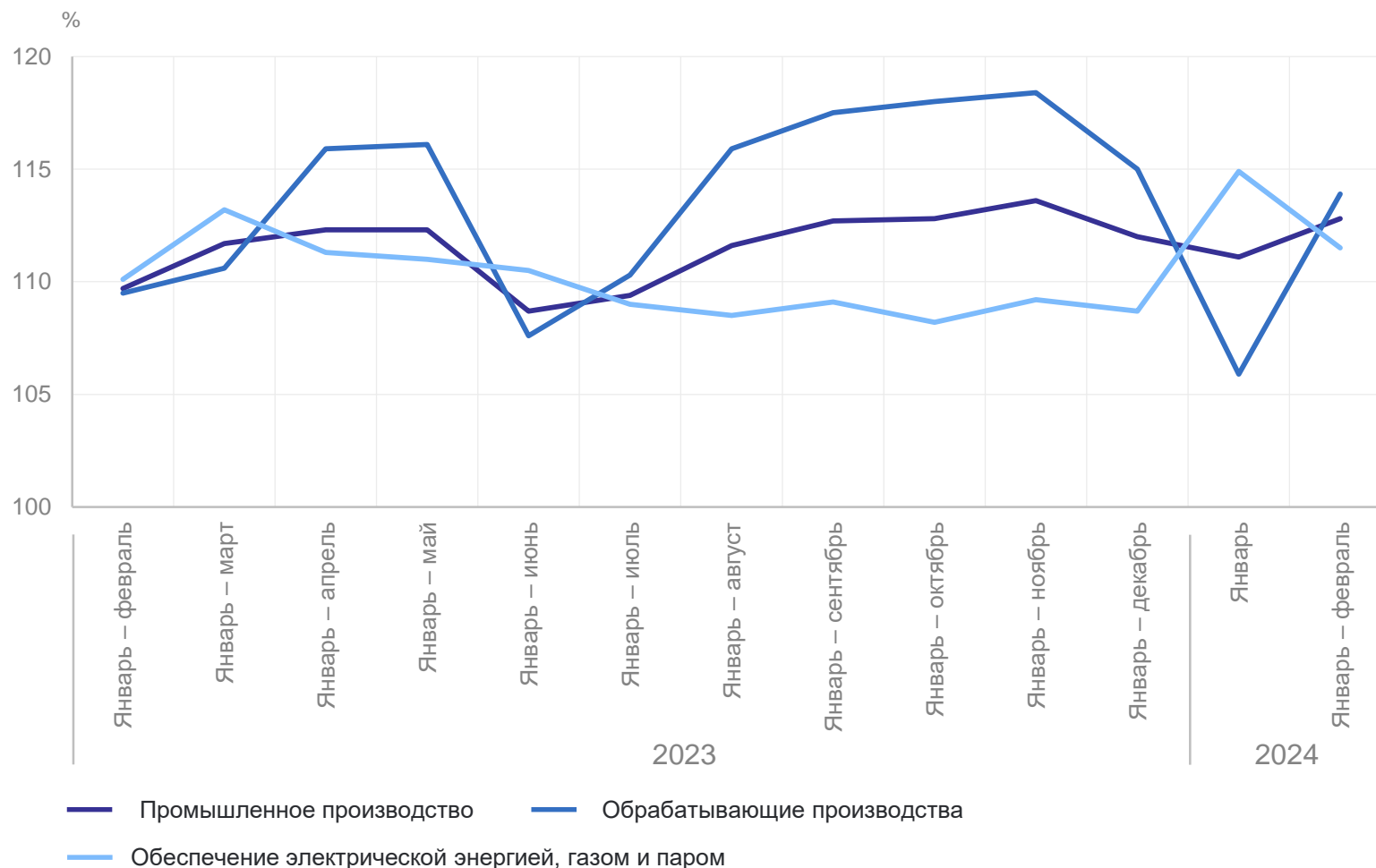
9 745.1
млн рублей

Обработывающие
производства

3 502.1
млн рублей

Обеспечение
электрической
энергией, газом и паром

5 303.5
млн рублей



СТРУКТУРА ПО ВИДАМ ЭКОНОМИЧЕСКОЙ ДЕЯТЕЛЬНОСТИ ОБРАБАТЫВАЮЩИХ ПРОИЗВОДСТВ

КРЫМСТАТ

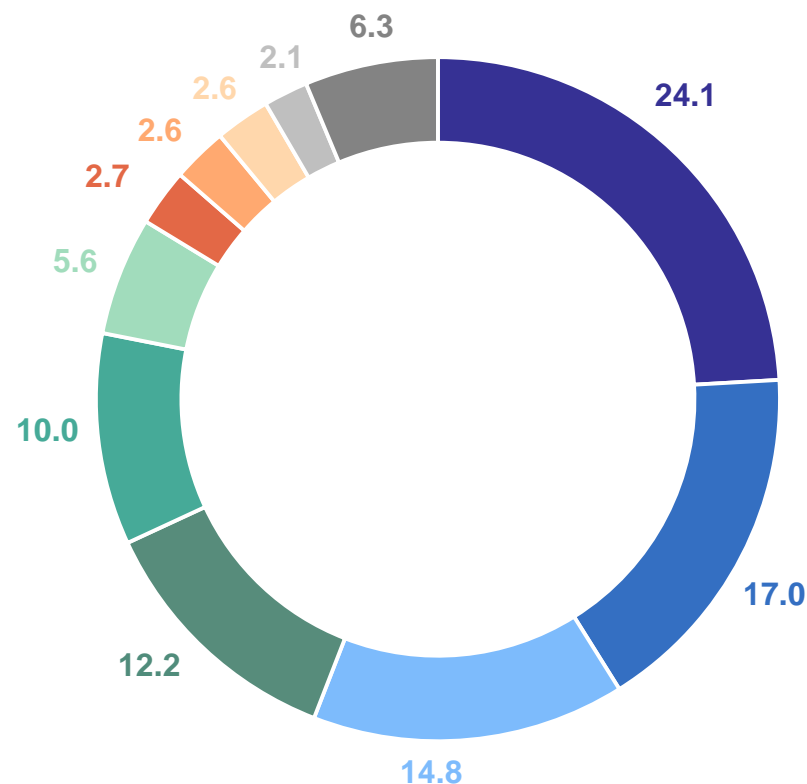
февраль 2024 г., %

24.1

Наибольший удельный вес занимает производство прочей неметаллической минеральной продукции

2.1

Наименьший удельный вес занимает производство мебели



- Производство прочей неметаллической минеральной продукции
- Производство пищевых продуктов
- Производство электрического оборудования
- Производство напитков
- Производство готовых металлических изделий, кроме машин и оборудования
- Производство резиновых и пластмассовых изделий
- Производство машин и оборудования, не включенных в другие группировки
- Производство прочих транспортных средств и оборудования
- Ремонт и монтаж машин и оборудования
- Производство мебели
- Другие виды экономической деятельности

ОТГРУЖЕНО ТОВАРОВ СОБСТВЕННОГО ПРОИЗВОДСТВА, ВЫПОЛНЕНО РАБОТ И УСЛУГ СОБСТВЕННЫМИ СИЛАМИ

КРЫМСТАТ

январь – февраль 2024 г. в % к январю – февралю 2023 г.

Пищевые продукты

93.0 ↓

Резиновые
и пластмассовые изделия

118.8 ↑

Прочие транспортные
средства
и оборудование

21.9 ↓

Напитки

126.6 ↑

Прочая неметаллическая
минеральная продукция

200.6 ↑

Мебель

86.5 ↓

Одежда

46.4 ↓

Готовые металлические
изделия, кроме машин
и оборудования

124.9 ↑

Прочие готовые
изделия

97.3 ↓

Химические вещества
и химические продукты

178.9 ↑

Электрическое
оборудование

139.7 ↑

Ремонт и монтаж
машин и оборудования

60.5 ↓

● Повышение

● Понижение

ПРОИЗВОДСТВО ИЗДЕЛИЙ КОЛБАСНЫХ, ВКЛЮЧАЯ ИЗДЕЛИЯ КОЛБАСНЫЕ ДЛЯ ДЕТСКОГО ПИТАНИЯ

КРЫМСТАТ

февраль 2024 г., тонн

февраль 2024 г.

Полуфабрикаты мясные, мясосодержащие, охлажденные, замороженные

73.2

Продукты из мяса и мяса птицы

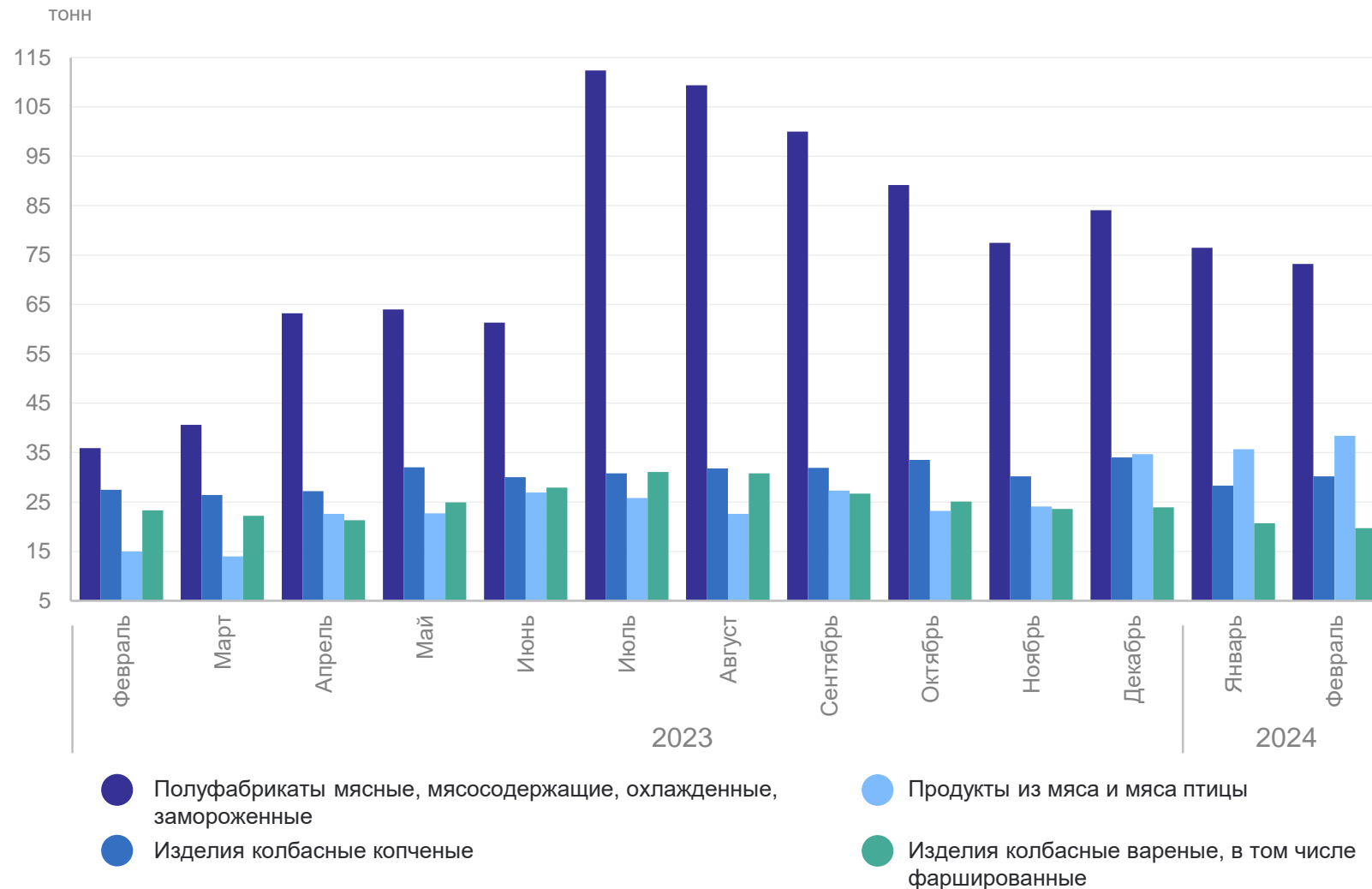
38.4

Изделия колбасные копченые

30.2

Изделия колбасные вареные, в том числе фаршированные

19.7



ПРОИЗВОДСТВО РЫБЫ ПЕРЕРАБОТАННОЙ И КОНСЕРВИРОВАННОЙ, РАКООБРАЗНЫЕ И МОЛЛЮСКИ

КРИМСТАТ

февраль 2024 г., тонн

Динамика производства рыбы переработанной и консервированной, ракообразных и моллюсков к соответствующему месяцу прошлого года

февраль 2024 г.

Рыба переработанная и консервированная, ракообразные и моллюски

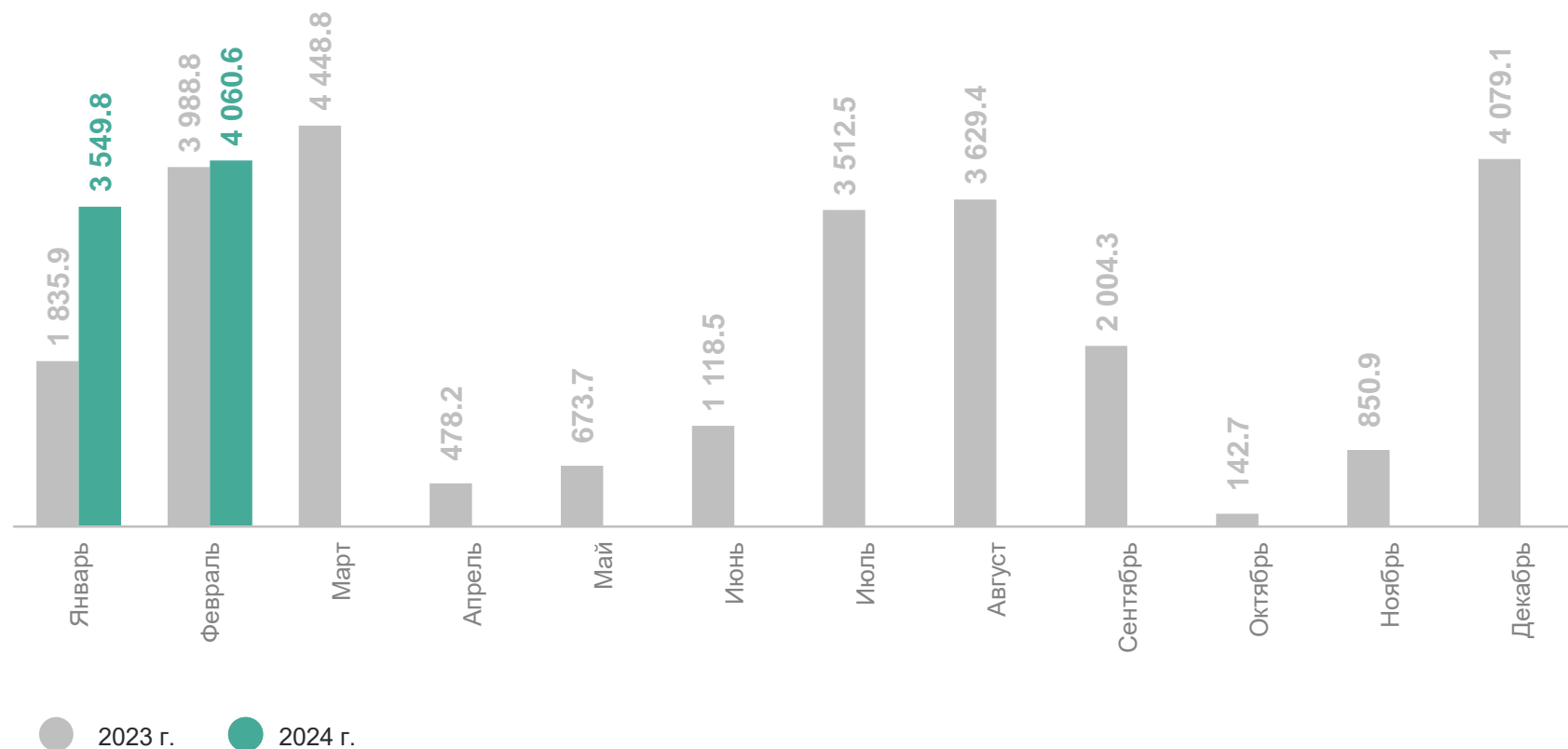
4 060.6

Рыба мороженая

4 037.6

Рыба, приготовленная или консервированная другим способом; икра и заменитель икры

21.6



ПРОИЗВОДСТВО НАПИТКОВ

февраль 2024 г.

КРЫМСТАТ

Динамика производства напитков безалкогольных прочих к соответствующему месяцу прошлого года, тысяча декалитров

февраль 2024 г.

Пиво, кроме отходов пивоварения

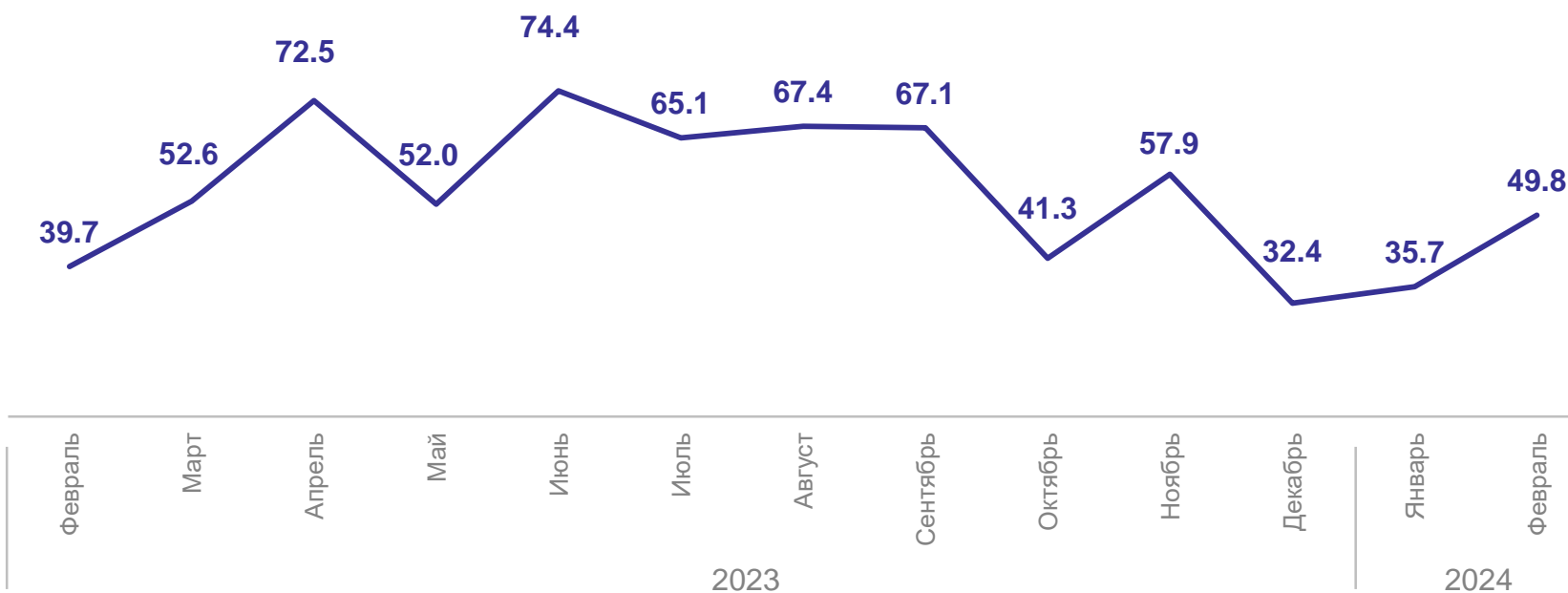
4.8 тыс. декалитров

Воды минеральные природные упакованные

3 703.4 тыс. полулитров

Напитки безалкогольные прочие

49.8 тыс. декалитров



ПРОИЗВОДСТВО ПИЩЕВЫХ ПРОДУКТОВ

февраль 2024 г., тонн

КРЫМСТАТ

февраль 2024 г.

Изделия хлебобулочные
недлительного хранения

1 793.3

Изделия мучные кондитерские,
торты и пирожные
недлительного хранения

134.2

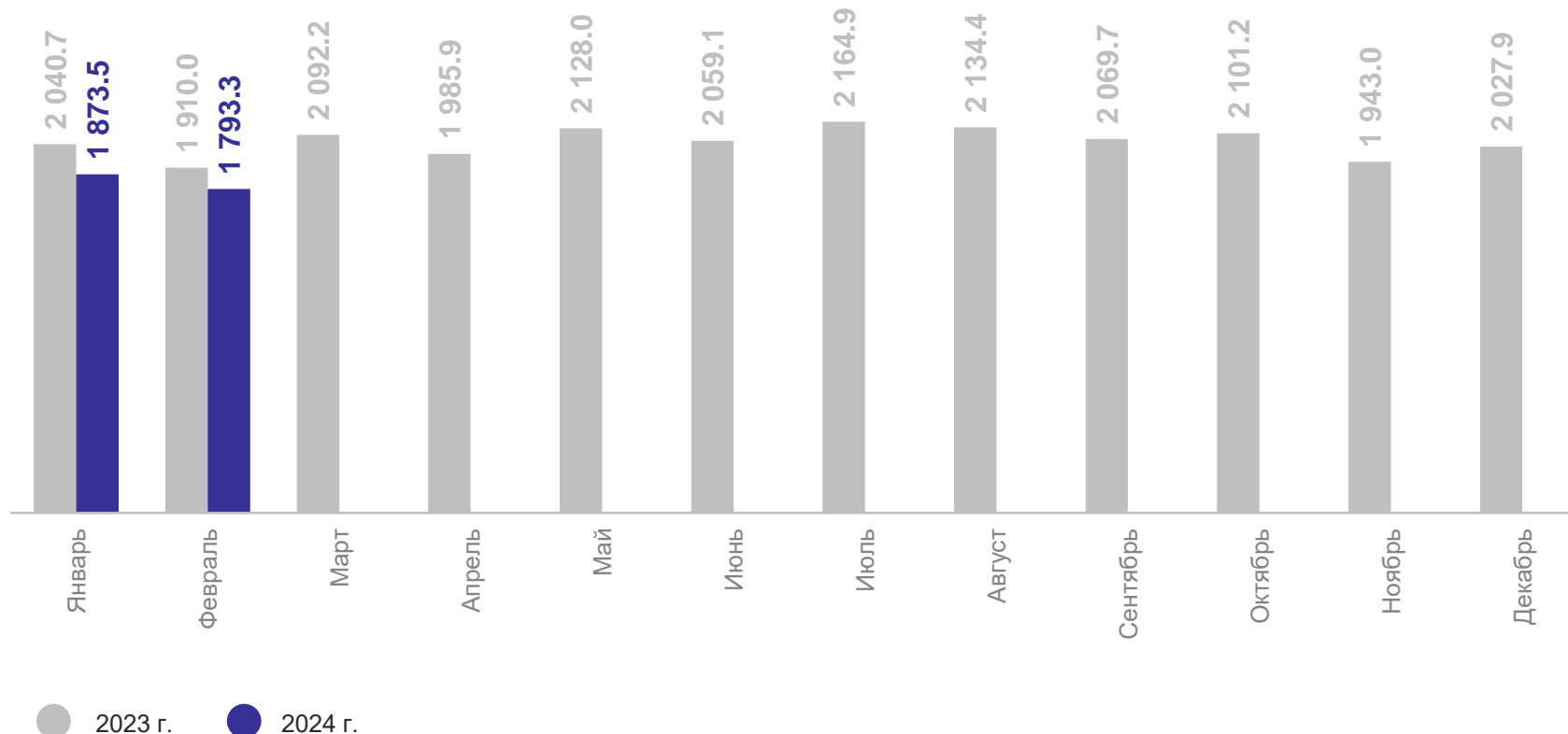
Печенье и пряники имбирные
и аналогичные изделия; печенье
сладкое; вафли и вафельные
облатки; торты и пирожные
длительного хранения

13.9

Какао, шоколад и изделия
кондитерские сахаристые

1.3

Динамика производства изделий хлебобулочных недлительного хранения к соответствующему месяцу прошлого года



ПРОИЗВОДСТВО ПРОДУКТОВ МИНЕРАЛЬНЫХ, НЕМЕТАЛЛИЧЕСКИХ И ПРОЧИХ

февраль 2024 г.

КРЫМСТАТ

февраль 2024 г.

Бетон готовый для заливки (товарный бетон)

26.22 тыс. м3

Блоки и прочие изделия сборные строительные для зданий и сооружений из цемента, бетона или искусственного камня

1.95 тыс. м3

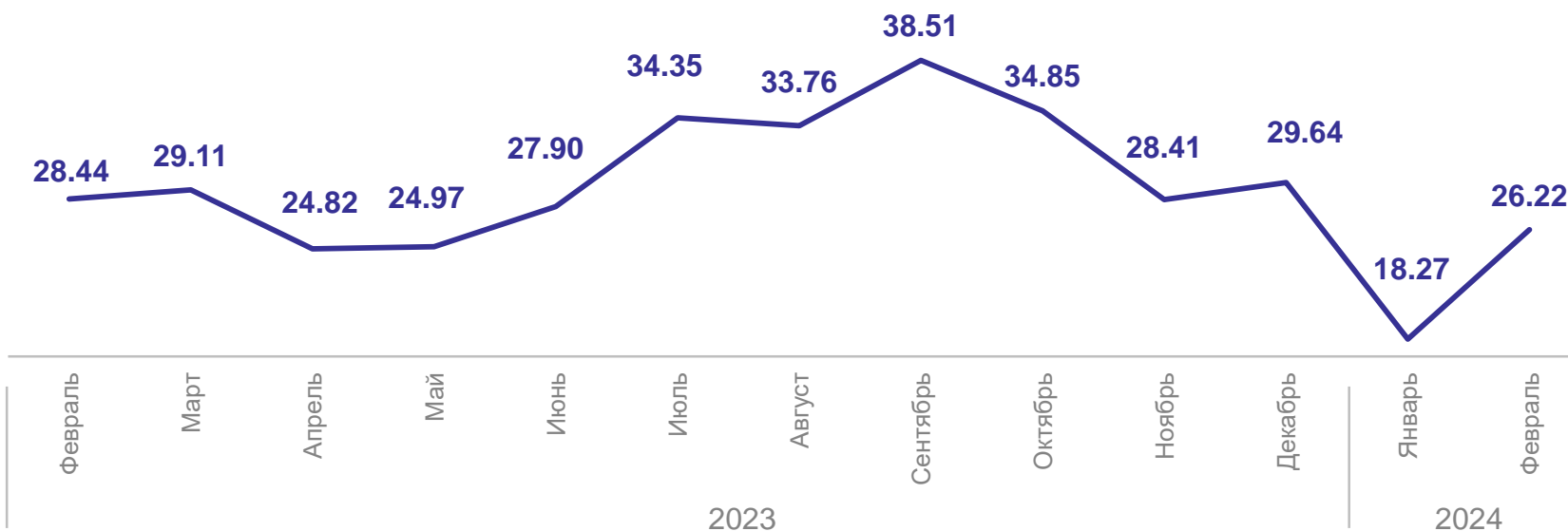
Плиты, панели и настилы перекрытий и покрытий железобетонные

0.46 тыс. м3

Смеси строительные

7.36 тыс. тонн

Динамика производства бетона готового для заливки (товарный бетон) к соответствующему месяцу прошлого года, тыс. м3



РЕМОНТ И МОНТАЖ МАШИН И ОБОРУДОВАНИЯ

февраль 2024 г., тыс. руб.

КРЫМСТАТ

Ремонт и монтаж
машин и оборудования

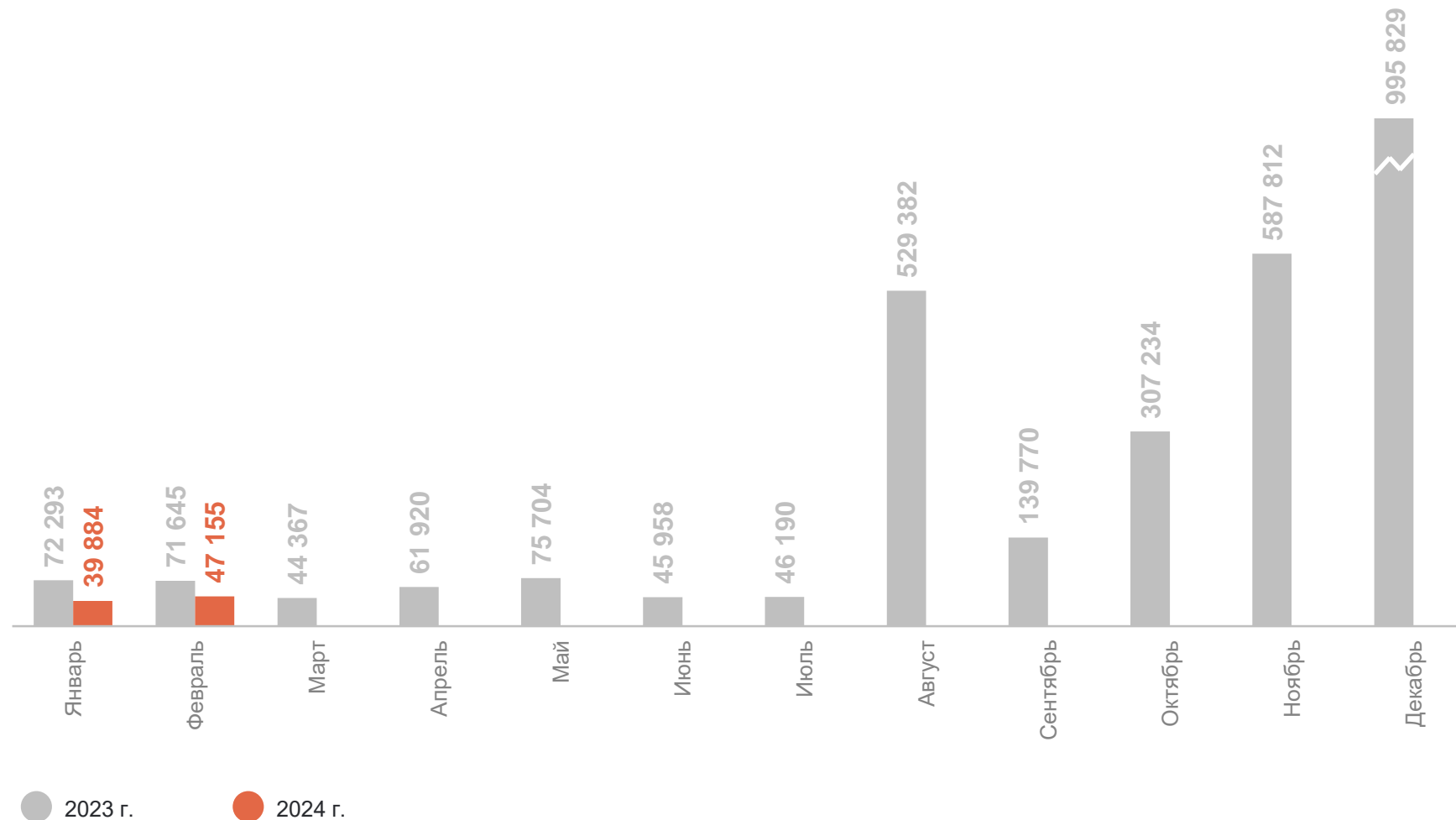


47 155

февраль 2024 г.

87 039

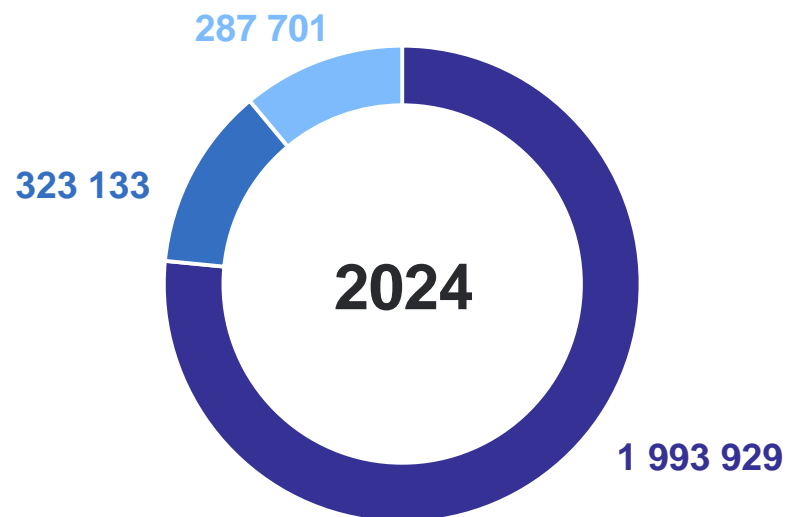
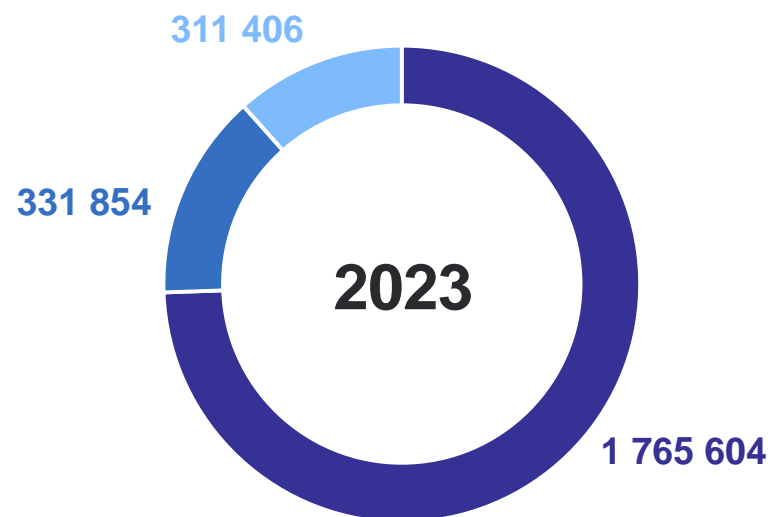
январь – февраль 2024 г.



ОБЕСПЕЧЕНИЕ ЭЛЕКТРИЧЕСКОЙ ЭНЕРГИЕЙ, ГАЗОМ И ПАРОМ; КОНДИЦИОНИРОВАНИЕ ВОЗДУХА

февраль 2024 г., тыс. руб.

КРЫМСТАТ



- Производство, передача и распределение электроэнергии
- Производство и распределение газообразного топлива
- Производство, передача и распределение пара и горячей воды; кондиционирование воздуха